

## **Gebrauchsinformation: Information für Anwender**

### **Apidra SoloStar100 Einheiten/ml Injektionslösung in einem Fertipgen Insulinglulisin**

**Lesen Sie die gesamte Packungsbeilage einschließlich der Hinweise zur Handhabung von Apidra SoloStar, Fertipgen, sorgfältig durch, bevor Sie mit der Anwendung dieses Arzneimittels beginnen, denn sie enthält wichtige Informationen.**

- Heben Sie die Packungsbeilage auf. Vielleicht möchten Sie diese später nochmals lesen.
- Wenn Sie weitere Fragen haben, wenden Sie sich an Ihren Arzt, Apotheker oder das medizinische Fachpersonal.
- Dieses Arzneimittel wurde Ihnen persönlich verschrieben. Geben Sie es nicht an Dritte weiter. Es kann anderen Menschen schaden, auch wenn diese die gleichen Beschwerden haben wie Sie.
- Wenn Sie Nebenwirkungen bemerken, wenden Sie sich an Ihren Arzt, Apotheker oder das medizinische Fachpersonal. Dies gilt auch für Nebenwirkungen, die nicht in dieser Packungsbeilage angegeben sind.

#### **Was in dieser Packungsbeilage steht**

1. Was ist Apidra und wofür wird es angewendet?
2. Was sollten Sie vor der Anwendung von Apidra beachten?
3. Wie ist Apidra anzuwenden?
4. Welche Nebenwirkungen sind möglich?
5. Wie ist Apidra aufzubewahren?
6. Inhalt der Packung und weitere Informationen

#### **1. Was ist Apidra und wofür wird es angewendet?**

Apidra ist ein Antidiabetikum, das zur Senkung eines zu hohen Blutzuckerspiegels bei Patienten mit Diabetes mellitus eingesetzt wird; es kann Erwachsenen, Jugendlichen und Kindern ab 6 Jahren gegeben werden. Diabetes mellitus ist eine Erkrankung, bei der der Körper nicht ausreichend Insulin produziert, um den Blutzuckerspiegel zu kontrollieren (Zuckerkrankheit).

Apidra wird mittels biotechnologischer Methoden hergestellt. Es zeigt einen schnellen Wirkungseintritt innerhalb von 10–20 Minuten und eine kurze Wirkdauer von etwa 4 Stunden.

#### **2. Was sollten Sie vor der Anwendung von Apidra beachten?**

##### **Apidra darf nicht angewendet werden,**

- wenn Sie allergisch gegen Insulinglulisin oder einen der in Abschnitt 6 genannten sonstigen Bestandteile dieses Arzneimittels sind,
- wenn Ihr Blutzuckerspiegel zu niedrig ist (Hypoglykämie); folgen Sie den Empfehlungen bei Hypoglykämie (siehe Kasten am Ende dieser Packungsbeilage).

#### **Warnhinweise und Vorsichtsmaßnahmen**

Bitte sprechen Sie mit Ihrem Arzt, Apotheker oder dem medizinischen Fachpersonal, bevor Sie Apidra anwenden.

Halten Sie sich hinsichtlich der Dosierung, Überwachung (Bluttests), Ernährung und körperlichen Aktivität (körperliche Arbeit und sportliche Betätigung) genau an die mit Ihrem Arzt besprochenen Anweisungen.

##### Besondere Patientengruppen

Wenn Sie Leber- oder Nierenprobleme haben, sprechen Sie mit Ihrem Arzt, da Sie möglicherweise eine niedrigere Dosis benötigen.

Es liegen keine hinreichenden klinischen Informationen zur Anwendung von Apidra bei Kindern unter 6 Jahren vor.

### Reisen

Klären Sie vor Reisen alle Fragen, die Ihre Behandlung betreffen, mit Ihrem Arzt. Denken Sie dabei z. B. an

- die Verfügbarkeit Ihres Insulins in dem besuchten Land,
- ausreichend Vorrat an Insulin, Spritzen usw.,
- die richtige Aufbewahrung des Insulins während der Reise,
- Essenszeiten und Insulinverabreichung während der Reise,
- mögliche Einflüsse durch die Umstellung auf andere Zeitzonen,
- mögliche neue Gesundheitsrisiken in den besuchten Ländern,
- zu ergreifende Maßnahmen, wenn Sie sich unwohl fühlen oder krank werden.

### Erkrankungen und Verletzungen

In folgenden Situationen kann die Behandlung Ihrer Zuckerkrankheit besondere Sorgfalt erfordern:

- Wenn Sie krank sind oder größere Verletzungen haben, kann Ihr Blutzuckerspiegel ansteigen (Hyperglykämie).
- Wenn Sie nicht genug essen, kann Ihr Blutzuckerspiegel absinken (Hypoglykämie).

In den meisten Fällen brauchen Sie einen Arzt. **Rufen Sie ihn rechtzeitig.**

Wenn Sie an einem Typ-1-Diabetes leiden (insulinabhängiger Diabetes mellitus), unterbrechen Sie Ihre Insulinbehandlung nicht und stellen Sie sicher, dass Sie ausreichend Kohlenhydrate einnehmen. Informieren Sie immer alle Personen, die Sie behandeln und betreuen, darüber, dass Sie Insulin brauchen.

Einige Patienten mit einem seit Längerem bestehenden Typ-2-Diabetes mellitus und einer Herzerkrankung oder einem früheren Schlaganfall, die mit Pioglitazon und Insulin behandelt wurden, entwickelten eine Herzschwäche (Herzinsuffizienz). Informieren Sie Ihren Arzt so schnell wie möglich, wenn Sie Anzeichen von Herzschwäche, wie z. B. ungewöhnliche Kurzatmigkeit, rasche Gewichtszunahme oder örtlich begrenzte Schwellungen (Ödeme) bei sich beobachten.

### **Anwendung von Apidra zusammen mit anderen Arzneimitteln**

Manche Arzneimittel beeinflussen den Blutzuckerspiegel (Senkung, Erhöhung oder je nach Situation beides). In jedem Fall kann es notwendig sein, die zu verabreichende Insulinmenge entsprechend anzupassen, um zu niedrige oder zu hohe Blutzuckerspiegel zu vermeiden. Berücksichtigen Sie dies, wenn Sie die Anwendung eines anderen Arzneimittels beginnen oder beenden.

Informieren Sie Ihren Arzt oder Apotheker, wenn Sie andere Arzneimittel anwenden, kürzlich andere Arzneimittel angewendet haben oder beabsichtigen, andere Arzneimittel anzuwenden. Bevor Sie ein Arzneimittel anwenden, fragen Sie Ihren Arzt, ob es Ihren Blutzuckerspiegel beeinflussen kann und was Sie gegebenenfalls unternehmen sollen.

### Zu den Arzneimitteln, die den Blutzuckerspiegel senken können (Hypoglykämie), zählen:

- alle anderen Arzneimittel zur Behandlung von Diabetes,
- Hemmer des Angiotensin umwandelnden Enzyms (ACE-Hemmer) (zur Behandlung bestimmter Herzerkrankungen oder eines hohen Blutdrucks),
- Disopyramid (zur Behandlung bestimmter Herzerkrankungen),
- Fluoxetin (zur Behandlung von Depressionen),
- Fibrate (zur Senkung hoher Blutfettwerte),
- Monoaminoxidase-(MAO-)Hemmer (zur Behandlung von Depressionen),
- Pentoxifyllin, Propoxyphen, Salicylate (z. B. Acetylsalicylsäure, zur Schmerzlinderung und zur Fiebersenkung),
- Sulfonamid-Antibiotika.

Zu den Arzneimitteln, die den Blutzuckerspiegel erhöhen können (Hyperglykämie), zählen:

- Kortikosteroide (z. B. „Kortison“, zur Behandlung von Entzündungen),
- Danazol (ein Arzneimittel, das den Eisprung beeinflusst),
- Diazoxid (zur Behandlung eines hohen Blutdrucks),
- Diuretika (zur Behandlung eines hohen Blutdrucks oder zur Entwässerung),
- Glukagon (ein Hormon der Bauchspeicheldrüse zur Behandlung einer schweren Hypoglykämie),
- Isoniazid (zur Behandlung von Tuberkulose),
- Östrogene und Progestagene (z. B. in der Anti-Baby-Pille zur Geburtenkontrolle),
- Phenothiazin-Abkömmlinge (zur Behandlung psychiatrischer Beschwerden),
- Somatropin (Wachstumshormon),
- Sympathomimetika (z. B. Epinephrin [Adrenalin], Salbutamol, Terbutalin zur Behandlung von Asthma),
- Schilddrüsenhormone (zur Behandlung von Schilddrüsenfunktionsstörungen),
- Proteaseinhibitoren (zur Behandlung von HIV),
- atypische antipsychotisch wirkende Arzneimittel (z. B. Olanzapin und Clozapin).

Ihr Blutzuckerspiegel kann sowohl ansteigen als auch abfallen, wenn Sie folgende Mittel nehmen:

- Betablocker (zur Behandlung eines hohen Blutdrucks),
- Clonidin (zur Behandlung eines hohen Blutdrucks),
- Lithiumsalze (zur Behandlung psychiatrischer Beschwerden).

Pentamidin (zur Behandlung bestimmter Infektionen durch Parasiten) kann eine Unterzuckerung auslösen, die manchmal in eine Überzuckerung übergeht.

Betablocker ebenso wie andere Sympatholytika (z. B. Clonidin, Guanethidin und Reserpin) können die ersten Warnzeichen, die Ihnen helfen, eine Unterzuckerung (Hypoglykämie) zu erkennen, abschwächen oder ganz unterdrücken.

Wenn Sie nicht sicher sind, ob Sie eines dieser Arzneimittel einnehmen, fragen Sie bitte Ihren Arzt oder Apotheker.

### **Anwendung von Apidra zusammen mit Alkohol**

Wenn Sie Alkohol trinken, kann Ihr Blutzuckerspiegel sowohl ansteigen als auch abfallen.

### **Schwangerschaft und Stillzeit**

Wenn Sie schwanger sind oder stillen oder wenn Sie vermuten, schwanger zu sein, oder beabsichtigen, schwanger zu werden, fragen Sie vor der Einnahme dieses Arzneimittels Ihren Arzt oder Apotheker um Rat.

Informieren Sie Ihren Arzt, wenn Sie eine Schwangerschaft planen oder schon schwanger sind. Der Insulinbedarf kann sich während der Schwangerschaft und nach der Geburt verändern. Für die Gesundheit Ihres Kindes ist es wichtig, dass Ihre Blutzuckerwerte sorgfältig überwacht und Unterzuckerungen (Hypoglykämien) vermieden werden.

Bisher liegen keine oder nur sehr begrenzte Erfahrungen mit der Anwendung von Insulinglulisin bei Schwangeren vor.

Wenn Sie stillen, fragen Sie Ihren Arzt, ob eine Anpassung Ihrer Insulindosierung und Ernährung erforderlich ist.

### **Verkehrstüchtigkeit und Fähigkeit zum Bedienen von Maschinen**

Ihre Konzentrations- oder Reaktionsfähigkeit kann eingeschränkt sein, wenn

- Sie eine Hypoglykämie (zu niedrigen Blutzuckerspiegel) haben,

- Sie eine Hyperglykämie (zu hohen Blutzuckerspiegel) haben.

Bedenken Sie dies in allen Situationen, in denen Sie sich und andere einem Risiko aussetzen könnten (z. B. beim Autofahren oder beim Bedienen von Maschinen).

Lassen Sie sich von Ihrem Arzt beraten, ob Sie ein Kraftfahrzeug führen sollten, wenn bei Ihnen:

- häufige Hypoglykämie-Episoden auftreten,
- die ersten Warnzeichen, die Ihnen helfen, eine Unterzuckerung zu erkennen, abgeschwächt sind oder fehlen.

### **Wichtige Informationen über bestimmte sonstige Bestandteile von Apidra**

Dieses Arzneimittel enthält weniger als 1 mmol (23 mg) Natrium pro Dosis, d. h., es ist nahezu „natriumfrei“.

### **Apidra enthält Metacresol**

Apidra enthält Metacresol, das allergische Reaktionen hervorrufen kann.

## **3. Wie ist Apidra anzuwenden?**

### **Dosierung**

Wenden Sie dieses Arzneimittel immer genau nach Absprache mit Ihrem Arzt an. Fragen Sie bei Ihrem Arzt oder Apotheker nach, wenn Sie sich nicht sicher sind.

Entsprechend Ihrer Lebensweise und den Ergebnissen der Blutzuckerbestimmungen sowie der vorausgegangenen Insulinverabreichung wird Ihr Arzt bestimmen, wie viel Apidra Sie benötigen.

Apidra ist ein kurz wirksames Insulin. Ihr Arzt verordnet es Ihnen möglicherweise in Kombination mit einem Intermediär- oder lang wirksamen Insulin, Basalinsulin oder zusammen mit Tabletten gegen hohen Blutzucker.

Nach dem Wechsel von einem anderen Insulin zu Insulinglulisin muss Ihre Dosierung möglicherweise von Ihrem Arzt angepasst werden.

Ihr Blutzuckerspiegel kann durch viele Faktoren beeinflusst werden. Sie sollten diese Faktoren kennen, um auf Veränderungen Ihres Blutzuckerspiegels richtig reagieren zu können und um Über- oder Unterzuckerungen zu vermeiden. Weitere Informationen dazu entnehmen Sie dem Kasten am Ende dieser Packungsbeilage.

### **Art der Anwendung**

Apidra wird unter die Haut injiziert (subkutan). Es kann auch unter strenger ärztlicher Überwachung intravenös verabreicht werden.

Ihr Arzt wird Ihnen zeigen, in welchen Hautbereich Sie Apidra spritzen sollen. Apidra kann im Bereich der Bauchdecke, des Oberschenkels oder des Oberarms oder durch kontinuierliche Infusion in den Bereich der Bauchdecke injiziert werden. Die Injektion im Bereich der Bauchdecke führt im Vergleich zu anderen Injektionsstellen zu einer etwas schnelleren Wirkung. Wie bei allen Insulinen müssen die Einstichstellen innerhalb des gewählten Injektions- oder Infusionsbereiches (Bauch, Oberschenkel oder Oberarm) bei jeder Injektion gewechselt werden.

### **Häufigkeit der Anwendung**

Apidra ist kurz (0–15 Minuten) vor einer Mahlzeit oder kurz nach einer Mahlzeit anzuwenden.

## **Hinweise zur korrekten Anwendung**

### *Handhabung des SoloStar*

SoloStar ist ein mit Insulinglulisin gefüllter Fertigpen.

**Lesen Sie die in dieser Packungsbeilage enthaltenen „Hinweise zur Handhabung von SoloStar“ sorgfältig durch. Verwenden Sie den Pen genau wie in diesen Hinweisen zur Handhabung beschrieben.**

Zur Vermeidung einer möglichen Übertragung von Krankheiten darf jeder Pen nur von einem einzigen Patienten benutzt werden.

Befestigen Sie vor jedem Gebrauch des Pens eine neue Nadel und führen Sie einen Sicherheitstest durch. Verwenden Sie nur Nadeln, die für SoloStar geeignet sind.

Schauen Sie sich die mit dem Pen fest verbundene Patrone vor Gebrauch genau an. Verwenden Sie sie nur, wenn die Lösung klar und farblos ist und keine sichtbaren Teilchen enthält. Schütteln oder mischen Sie sie nicht vor Gebrauch.

Verwenden Sie immer einen neuen SoloStar, wenn Sie bemerken, dass Ihre Blutzuckereinstellung unerwartet schlechter wird. Wenn Sie glauben, dass mit SoloStar etwas nicht in Ordnung ist, wenden Sie sich an Ihren Arzt oder Apotheker.

### **Wenn Sie eine größere Menge von Apidra angewendet haben, als Sie sollten**

- Wenn Sie **zu viel Apidra gespritzt haben**, kann Ihr Blutzuckerspiegel zu stark abfallen (Hypoglykämie). Kontrollieren Sie häufig Ihren Blutzucker. Grundsätzlich müssen Sie zur Vermeidung einer Unterzuckerung mehr essen und Ihren Blutzucker überwachen. Informationen zur Behandlung einer Hypoglykämie finden Sie in dem Kasten am Ende dieser Packungsbeilage.

### **Wenn Sie die Anwendung von Apidra vergessen haben**

- Wenn Sie **eine Dosis Apidra ausgelassen** oder wenn Sie **zu wenig Insulin gespritzt haben**, kann Ihr Blutzuckerspiegel zu stark ansteigen (Hyperglykämie). Kontrollieren Sie häufig Ihren Blutzucker. Informationen zur Behandlung einer Hyperglykämie finden Sie in dem Kasten am Ende dieser Packungsbeilage.
- Wenden Sie nicht die doppelte Menge an, wenn Sie die vorherige Anwendung vergessen haben.

### **Wenn Sie die Anwendung von Apidra abbrechen**

Dies könnte zu einer schweren Hyperglykämie (stark erhöhter Blutzucker) und Ketoazidose (Anhäufung von Säure im Blut, weil der Körper bei schwerem Insulinmangel Energie aus Fett anstatt aus Zucker gewinnt) führen. Brechen Sie die Behandlung mit Apidra nicht ab, ohne mit einem Arzt zu sprechen, der Ihnen sagt, was zu tun ist.

Wenn Sie weitere Fragen zur Anwendung dieses Arzneimittels haben, wenden Sie sich an Ihren Arzt, Apotheker oder das medizinische Fachpersonal.

### **Verwechslungen von Insulin**

Sie müssen die Bezeichnung des Insulins stets vor jeder Injektion überprüfen, um Verwechslungen zwischen Apidra und anderen Insulinen zu vermeiden.

#### 4. Welche Nebenwirkungen sind möglich?

Wie alle Arzneimittel kann auch dieses Arzneimittel Nebenwirkungen haben, die aber nicht bei jedem auftreten müssen.

**Eine Unterzuckerung (Hypoglykämie) kann sehr schwerwiegend sein.** Unterzuckerung ist eine sehr häufige Nebenwirkung (sie kann bei mehr als 1 von 10 Behandelten auftreten). **Hypoglykämie (zu niedriger Blutzucker) heißt, dass sich nicht ausreichend Zucker im Blut befindet.** Wenn Ihr Blutzuckerspiegel zu stark abfällt, können Sie bewusstlos werden. Eine schwere Unterzuckerung (Hypoglykämie) kann zu einem Gehirnschaden führen und lebensbedrohlich sein. Wenn Sie Anzeichen eines niedrigen Blutzuckers bemerken, unternehmen Sie **sofort** etwas, um Ihren Blutzuckerspiegel zu erhöhen. Weitere wichtige Informationen zur Hypoglykämie finden Sie in dem Kasten am Ende dieser Packungsbeilage.

**Bei folgenden Beschwerden wenden Sie sich sofort an Ihren Arzt:**

Eine **systemische Überempfindlichkeitsreaktion** kann gelegentlich (bei bis zu 1 von 100 Behandelten) auftreten.

**Generalisierte Insulinallergie:** Entsprechende Anzeichen können großflächige Hautreaktionen (Hautausschlag und Juckreiz am ganzen Körper), starke Haut- und Schleimhautschwellungen (Angioödem), Atemnot, Blutdruckabfall mit schnellem Puls und Schwitzen sein. Sie können Zeichen eines schweren Falls einer **generalisierten Insulinallergie, einschließlich einer möglicherweise lebensgefährlichen anaphylaktischen Reaktion**, sein.

**Häufige Nebenwirkungen** (können bei bis zu 1 von 10 Behandelten auftreten)

- Nebenwirkungen an der Haut und allergische Reaktionen

An der Einstichstelle kann es zu Reaktionen kommen (z. B. Rötung, ungewohnt starker Schmerz beim Spritzen, Juckreiz, Quaddelbildung, Schwellung oder Entzündung). Sie können sich auch auf die Umgebung der Einstichstelle ausbreiten. Die meisten leichteren Reaktionen bilden sich gewöhnlich innerhalb von wenigen Tagen oder Wochen zurück.

**Seltene Nebenwirkungen** (können bei bis zu 1 von 1.000 Behandelten auftreten)

- Hautveränderungen an der Injektionsstelle (Lipodystrophie)

Wenn Sie das Insulin zu häufig in dieselbe Hautstelle spritzen, kann das Fettgewebe unter der Haut an dieser Stelle entweder schrumpfen oder zunehmen. Insulin, das in solch eine Stelle gespritzt wird, wirkt möglicherweise schlechter. Ein Wechseln der Einstichstelle bei jeder Injektion kann helfen, diese Gewebeveränderungen zu vermeiden.

**Weitere Nebenwirkungen können sein** (Häufigkeit auf Grundlage der verfügbaren Daten nicht abschätzbar):

- **Hyperglykämie (zu hoher Blutzucker) bedeutet, dass zu viel Zucker im Blut enthalten ist.** Ein zu hoher Blutzuckerspiegel besagt, dass Sie möglicherweise mehr Insulin benötigt hätten, als Sie sich tatsächlich verabreicht haben. Weitere Informationen dazu entnehmen Sie dem Kasten am Ende dieser Packungsbeilage.

- **Sehstörungen**

Ausgeprägte Schwankungen (Verbesserung oder Verschlechterung) Ihrer Blutzuckereinstellung können Ihr Sehvermögen vorübergehend beeinträchtigen. Wenn Sie an einer proliferativen Retinopathie leiden (eine durch die Zuckerkrankheit verursachte Augenerkrankung), können schwere Unterzuckerungen zu einem vorübergehenden Verlust der Sehschärfe führen.

Wenn Sie Nebenwirkungen bemerken, wenden Sie sich an Ihren Arzt, Apotheker oder Ihr medizinisches Fachpersonal. Dies gilt auch für Nebenwirkungen, die nicht in dieser Packungsbeilage angegeben sind.

#### 5. Wie ist Apidra aufzubewahren?

Bewahren Sie dieses Arzneimittel für Kinder unzugänglich auf.

Sie dürfen dieses Arzneimittel nach dem auf dem Umkarton und auf dem Etikett des Pens nach „Verwendbar bis“ bzw. „EXP“ angegebenen Verfalldatum nicht mehr verwenden. Das Verfalldatum bezieht sich auf den letzten Tag des angegebenen Monats.

#### Noch nicht verwendete Pens

Im Kühlschrank lagern (2°C – 8°C). Nicht einfrieren. Legen Sie SoloStar nicht in die Nähe des Gefrierfachs oder eines Kühlelements.

Den Fertigen im Umkarton aufbewahren, um den Inhalt vor Licht zu schützen.

#### Verwendete Pens

In Verwendung befindliche (oder als Vorrat mitgeführte) Fertigen können maximal 4 Wochen lang bei einer Temperatur von nicht über 25 °C, vor direkter Hitzeeinwirkung und direktem Licht geschützt, aufbewahrt werden. In Verwendung befindliche Pens nicht im Kühlschrank aufbewahren. Nach diesem Zeitraum dürfen sie nicht mehr verwendet werden.

Sie dürfen dieses Arzneimittel nicht verwenden, wenn die Lösung nicht klar und farblos ist.

Entsorgen Sie Arzneimittel nicht im Abwasser oder Haushaltsabfall. Fragen Sie Ihren Apotheker, wie das Arzneimittel zu entsorgen ist, wenn Sie es nicht mehr verwenden. Sie tragen damit zum Schutz der Umwelt bei.

## **6. Inhalt der Packung und weitere Informationen**

### **Was Apidra enthält**

- Der Wirkstoff ist Insulinglulisin. Ein ml der Lösung enthält 100 Einheiten Insulinglulisin (entsprechend 3,49 mg).
- Die sonstigen Bestandteile sind: Metacresol (Ph.Eur.) (siehe Abschnitt 2 unter „Apidra enthält Metacresol“), Natriumchlorid (siehe Abschnitt 2, „Wichtige Informationen über bestimmte sonstige Bestandteile von Apidra“), Trometamol, Polysorbat 20, Salzsäure 36 %, Natriumhydroxid, Wasser für Injektionszwecke.

### **Wie Apidra aussieht und Inhalt der Packung**

Apidra SoloStar 100 Einheiten/ml Injektionslösung in einem Fertigen ist eine klare, farblose, wässrige Lösung, die keine sichtbaren Partikel enthält.

Ein Pen enthält 3 ml Lösung, entsprechend 300 Einheiten. Es gibt Packungen mit 1, 3, 4, 5, 6, 8, 9 und 10 Pens. Es werden möglicherweise nicht alle Packungsgrößen in den Verkehr gebracht.

### **Pharmazeutischer Unternehmer und Hersteller**

Pharmazeutischer Unternehmer:  
Sanofi-Aventis Deutschland GmbH  
D-65926 Frankfurt am Main  
Deutschland

Hersteller:  
Sanofi-Aventis Deutschland GmbH  
Industriepark Höchst  
D-65926 Frankfurt am Main  
Deutschland

Falls Sie weitere Informationen über das Arzneimittel wünschen, setzen Sie sich bitte mit dem örtlichen Vertreter des pharmazeutischen Unternehmers in Verbindung.

**België/Belgique/Belgien**

sanofi-aventis Belgium  
Tél/Tel: +32 (0)2 710 54 00

**Luxembourg/Luxemburg**

sanofi-aventis Belgium  
Tél/Tel: +32 (0)2 710 54 00 (Belgique/Belgien)

**България**

sanofi-aventis Bulgaria EOOD  
Тел: +359 (0)2 970 53 00

**Magyarország**

sanofi-aventis zrt., Magyarország  
Tel: +36 1 505 0050

**Česká republika**

sanofi-aventis, s.r.o.  
Tel: +420 233 086 111

**Malta**

sanofi-aventis Malta Ltd.  
Tel: +356 21493022

**Danmark**

sanofi-aventis Denmark A/S  
Tlf: +45 45 16 70 00

**Nederland**

sanofi-aventis Netherlands B.V.  
Tel: +31 (0)182 557 755

**Deutschland**

Sanofi-Aventis Deutschland GmbH  
Tel: +49 (0)180 2 222010

**Norge**

sanofi-aventis Norge AS  
Tlf: +47 67 10 71 00

**Eesti**

sanofi-aventis Estonia OÜ  
Tel: +372 627 34 88

**Österreich**

sanofi-aventis GmbH  
Tel: +43 1 80 185 – 0

**Ελλάδα**

sanofi-aventis AEBE  
Τηλ: +30 210 900 16 00

**Polska**

sanofi-aventis Sp. z o.o.  
Tel: +48 22 280 00 00

**España**

sanofi-aventis, S.A.  
Tel: +34 93 485 94 00

**Portugal**

Sanofi - Produtos Farmacêuticos, Lda.  
Tel: +351 21 35 89 400

**France**

sanofi-aventis France  
Tél: 0 800 222 555  
Appel depuis l'étranger: +33 1 57 63 23 23

**România**

sanofi-aventis România S.R.L.  
Tel: +40 (0) 21 317 31 36

**Ireland**

sanofi-aventis Ireland Ltd.  
Tel: +353 (0) 1 403 56 00

**Slovenija**

sanofi-aventis d.o.o.  
Tel: +386 1 560 48 00

**Ísland**

Vistor hf.  
Sími: +354 535 7000

**Slovenská republika**

sanofi-aventis Pharma Slovakia s.r.o.  
Tel: +421 2 33 100 100

**Italia**

sanofi-aventis S.p.A.  
Tel: 800 13 12 12 (domande di tipo tecnico)  
+39 02 393 91 (altre domande e chiamate dall'estero)

**Suomi/Finland**

sanofi-aventis Oy  
Puh/Tel: +358 (0) 201 200 300



**Κύπρος**

sanofi-aventis Cyprus Ltd.  
Τηλ: +357 22 871600

**Sverige**

sanofi-aventis AB  
Tel: +46 (0)8 634 50 00

**Latvija**

sanofi-aventis Latvia SIA  
Tel: +371 67 33 24 51

**United Kingdom**

Sanofi  
Tel: +44 (0) 1483 505 515

**Lietuva**

UAB sanofi-aventis Lietuva  
Tel: +370 5 2755224

**Diese Packungsbeilage wurde zuletzt überarbeitet im .**

**Weitere Informationsquellen**

Ausführliche Informationen zu diesem Arzneimittel sind auf den Internetseiten der Europäischen Arzneimittel-Agentur <http://www.ema.europa.eu/> verfügbar.

## HYPERGLYKÄMIE UND HYPOGLYKÄMIE

**Tragen Sie immer etwas Zucker (mindestens 20 Gramm) bei sich.  
Tragen Sie einen Ausweis mit sich, aus dem hervorgeht, dass Sie zuckerkrank sind.**

### HYPERGLYKÄMIE (zu hoher Blutzuckerspiegel)

**Wenn Ihr Blutzuckerspiegel zu hoch ist (Hyperglykämie), haben Sie möglicherweise nicht genügend Insulin gespritzt.**

#### **Warum kommt es zu hohem Blutzucker (Hyperglykämie)?**

Ursachen können z. B. sein:

- Sie haben kein oder zu wenig Insulin gespritzt oder seine Wirksamkeit hat, z. B. durch falsche Lagerung, nachgelassen,
- Sie haben weniger Bewegung als sonst, stehen unter Stress (seelische Belastung, Aufregung) oder haben eine Verletzung, Operation, Infektion oder Fieber,
- Sie nehmen oder haben bestimmte andere Arzneimittel genommen (siehe Abschnitt 2, „Anwendung von Apidra zusammen mit anderen Arzneimitteln“).

#### **Warnzeichen eines zu hohen Blutzuckers (Hyperglykämie)**

Durst, häufiges Wasserlassen, Müdigkeit, trockene Haut, Gesichtsrötung, Appetitlosigkeit, niedriger Blutdruck, schneller Puls sowie Zucker und Ketonkörper im Urin. Bauchschmerzen, schnelle und tiefe Atmung, Schläfrigkeit oder gar Bewusstlosigkeit können Anzeichen einer schweren Stoffwechsellentgleisung mit Übersäuerung des Blutes (Ketoazidose) aufgrund von Insulinmangel sein.

#### **Was müssen Sie bei zu hohem Blutzucker (Hyperglykämie) tun?**

**Bestimmen Sie Ihren Blutzucker und untersuchen Sie Ihren Urin auf Ketonkörper, sobald eines der oben genannten Zeichen auftritt.** Die Behandlung einer schweren Überzuckerung (Hyperglykämie) oder Übersäuerung (Ketoazidose) muss stets durch einen Arzt, in der Regel im Krankenhaus, erfolgen.

### HYPOGLYKÄMIE (zu niedriger Blutzuckerspiegel)

Wenn Ihr Blutzuckerspiegel zu stark abfällt, können Sie bewusstlos werden. Eine schwere Unterzuckerung (Hypoglykämie) kann einen Herzanfall oder Gehirnschaden verursachen und lebensbedrohlich sein. Normalerweise sollten Sie in der Lage sein, es zu erkennen, wenn Ihr Blutzucker zu stark abfällt, um dann geeignete Gegenmaßnahmen ergreifen zu können.

#### **Warum kommt es zu einer Unterzuckerung (Hypoglykämie)?**

Ursachen können z. B. sein:

- Sie spritzen mehr Insulin, als Sie brauchen,
- Sie lassen Mahlzeiten ausfallen oder nehmen sie zu spät ein,
- Sie essen zu wenig oder nehmen Nahrungsmittel mit weniger Kohlenhydraten (Zucker oder zuckerähnliche Nährstoffe; Achtung: Zuckeraustauschstoffe oder „Süßstoff“ sind KEINE Kohlenhydrate) zu sich,
- Sie verlieren durch Erbrechen oder Durchfall einen Teil der Kohlenhydrate wieder,
- Sie trinken Alkohol, insbesondere dann, wenn Sie gleichzeitig nur wenig essen,
- Sie belasten sich körperlich mehr als sonst oder in ungewohnter Weise,
- Sie erholen sich von einer Verletzung oder Operation oder anderer Stress lässt nach,
- Sie erholen sich von Erkrankungen oder Fieber,
- Sie beginnen oder beenden die Anwendung bestimmter anderer Arzneimittel (siehe Abschnitt 2, „Anwendung von Apidra zusammen mit anderen Arzneimitteln“).

#### **Eine Unterzuckerung (Hypoglykämie) kann besonders auch dann auftreten, wenn**

- Sie die Behandlung neu begonnen haben oder auf eine andere Insulinzubereitung umgestiegen sind,

- Ihr Blutzuckerspiegel fast normal ist oder wenn Ihr Blutzucker stark schwankt,
- Sie den Hautbereich, in den Sie spritzen, wechseln (z. B. Wechsel vom Oberschenkel zum Oberarm),
- Sie an schweren Nieren- oder Lebererkrankungen oder bestimmten anderen Erkrankungen, wie z. B. einer Schilddrüsenunterfunktion (Hypothyreose), leiden.

### **Warnzeichen einer Unterzuckerung (Hypoglykämie)**

#### **- Im Körper**

Beispiele von Warnzeichen dafür, dass Ihr Blutzuckerspiegel zu tief oder zu schnell absinkt: Schwitzen, kühle und feuchte Haut, Angstgefühl, schneller Puls, hoher Blutdruck, Herzklopfen und unregelmäßiger Herzschlag. Diese Zeichen treten oft vor den Anzeichen eines Zuckermangels im Gehirn auf.

#### **- Im Gehirn**

Beispiele von Zeichen eines Zuckermangels im Gehirn: Kopfschmerzen, Heißhunger, Übelkeit, Erbrechen, Müdigkeit, Schläfrigkeit, Schlafstörungen, Unruhe, Aggressivität, Konzentrationsstörungen, eingeschränktes Reaktionsvermögen, Niedergeschlagenheit, Verwirrtheit, Sprachstörungen (möglicherweise können Sie überhaupt nicht sprechen), Sehstörungen, Zittern, Lähmungen, Gefühlsstörungen (Parästhesien), Taubheit und Kribbeln im Bereich des Mundes, Schwindel, Verlust der Selbstkontrolle, Hilflosigkeit, Krampfanfälle, Bewusstlosigkeit.

Die ersten Zeichen, die Sie auf eine drohende Unterzuckerung aufmerksam machen („Warnzeichen“), können verändert sein, abgeschwächt sein oder insgesamt fehlen, wenn

- Sie älter sind,
- die Zuckerkrankheit schon lange besteht,
- Sie eine bestimmte Nervenerkrankung haben (diabetische autonome Neuropathie),
- Sie erst vor Kurzem eine Unterzuckerung hatten (z. B. am Vortag) oder sie sich langsam entwickelt,
- Sie fast normale oder zumindest stark gebesserte Blutzuckerspiegel haben,
- Sie bestimmte andere Arzneimittel nehmen oder genommen haben (siehe Abschnitt 2, „Anwendung von Apidra zusammen mit anderen Arzneimitteln“).

In einem solchen Fall können Sie eine schwere Unterzuckerung (auch mit Bewusstlosigkeit) bekommen, ohne die Gefahr rechtzeitig zu bemerken. Erkennen und beachten Sie Ihre Warnzeichen. Erforderlichenfalls können Ihnen häufigere Blutzuckerkontrollen helfen, leichte Unterzuckerungen zu entdecken, die Sie sonst übersehen hätten. Wenn Sie in der Erkennung Ihrer Warnzeichen nicht sicher sind, meiden Sie Situationen (z. B. Auto fahren), in denen Sie selbst oder andere bei einer Unterzuckerung gefährdet wären.

### **Was müssen Sie bei einer Unterzuckerung (Hypoglykämie) tun?**

1. Spritzen Sie kein Insulin. Nehmen Sie sofort ungefähr 10 bis 20 g Zucker, z. B. Traubenzucker, Würfelzucker oder ein zuckergesüßtes Getränk, zu sich. Vorsicht: Künstliche Süßstoffe und Lebensmittel, die künstliche Süßstoffe anstelle von Zucker enthalten (z. B. Diät-Getränke), helfen bei einer Unterzuckerung nicht.
2. Essen Sie anschließend etwas mit lang anhaltender blutzuckersteigernder Wirkung (z. B. Brot oder Nudeln). Lassen Sie sich in dieser Frage im Voraus von Ihrem Arzt oder Diätassistenten beraten.
3. Sollte die Unterzuckerung wieder auftreten, nehmen Sie erneut 10 bis 20 g Zucker zu sich.
4. Informieren Sie umgehend einen Arzt, wenn Sie die Unterzuckerung nicht beherrschen können oder wenn sie erneut auftritt.

Teilen Sie Verwandten, Freunden und nahestehenden Kollegen Folgendes mit:

Wenn Sie nicht schlucken können oder bewusstlos sind, müssen Sie Glucoselösung oder Glukagon (ein Arzneimittel zur Erhöhung des Blutzuckers) gespritzt bekommen. Diese Injektionen sind auch dann gerechtfertigt, wenn nicht sicher feststeht, ob Sie eine Hypoglykämie haben.

Es ist ratsam, möglichst gleich nach der Einnahme von Zucker den Blutzucker zu bestimmen, um sich zu vergewissern, dass wirklich eine Hypoglykämie vorliegt.

## Apidra SoloStar Injektionslösung in einem Fertigen. HINWEISE ZUR HANDHABUNG

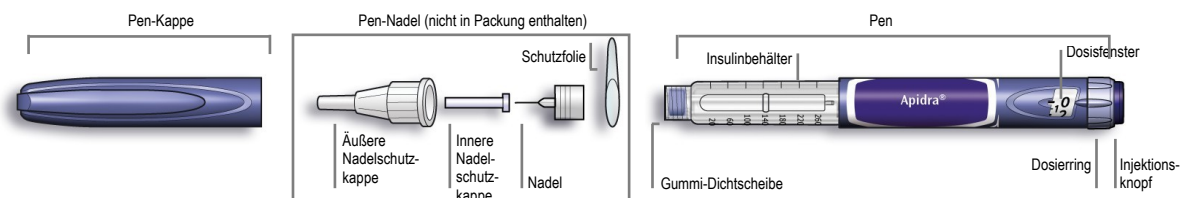
SoloStar ist ein Fertigen zum Spritzen von Insulin. Ihr Arzt hat Ihnen SoloStar entsprechend Ihren Fähigkeiten zur Handhabung empfohlen. Sprechen Sie mit Ihrem Arzt, Apotheker oder medizinischen Fachpersonal vor der Anwendung von SoloStar über eine geeignete Injektionsmethode.

Lesen Sie die folgenden Hinweise sorgfältig durch, bevor Sie Ihren SoloStar benutzen. Wenn Sie den SoloStar nicht selbstständig handhaben oder alle Anweisungen völlig selbstständig befolgen können, dürfen Sie den SoloStar nur mit der Hilfe einer Person verwenden, die die Anleitung vollständig befolgen kann. Halten Sie den Pen genau wie in dieser Anleitung gezeigt. Um ein fehlerfreies Ablesen der Dosis zu ermöglichen, halten Sie den Pen waagrecht mit der Nadel nach links und dem Dosiererring nach rechts, wie in den Abbildungen weiter unten zu sehen.

Es können Dosierungen von 1 bis 80 Einheiten in 1er-Schritten gewählt werden. Jeder Pen enthält genügend Insulin für mehrfache Dosierungen.

Heben Sie diese Packungsbeilage zum Nachlesen auf.

Falls Sie Fragen zu SoloStar oder Diabetes haben, wenden Sie sich an Ihren Arzt, Apotheker oder Ihr medizinisches Fachpersonal oder wählen Sie die örtliche Sanofi-Aventis-Service Nummer in dieser Packungsbeilage.



Schematische Zeichnung des Pens

### *Wichtige Informationen zur Handhabung von SoloStar:*

- Befestigen Sie vor jedem Gebrauch eine neue Nadel. Verwenden Sie nur Nadeln, die für SoloStar geeignet sind.
- Stellen Sie keine Dosis ein und/oder drücken Sie nicht den Injektionsknopf, ohne dass eine Nadel befestigt ist.
- Führen Sie vor jeder Injektion den Sicherheitstest durch (siehe Schritt 3).
- Dieser Pen ist nur für Ihren persönlichen Gebrauch. Teilen Sie ihn nicht mit anderen.
- Wenn Ihnen die Injektion durch eine andere Person verabreicht wird, muss diese Person vorsichtig sein, um versehentliche Verletzungen durch die Nadel und die Übertragung von Infektionen zu vermeiden.
- Verwenden Sie SoloStar nie, wenn er beschädigt ist oder wenn Sie nicht sicher sind, dass er richtig funktioniert.
- Halten Sie für den Fall eines Verlustes oder einer Beschädigung stets einen SoloStar als Ersatz bereit.

### **Schritt 1: Prüfen des Insulins**

**A.** Stellen Sie anhand der Beschriftung Ihres SoloStar sicher, dass Sie das richtige Insulin verwenden. Der Apidra SoloStar ist blau. Er hat einen dunkelblauen Injektionsknopf mit einem erhabenen Ring auf der Oberseite.

**B.** Ziehen Sie die Pen-Kappe ab.

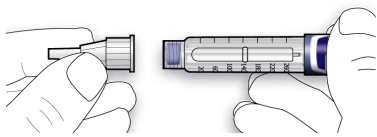
**C** Prüfen Sie die Beschaffenheit des Insulins: Apidra ist eine klare Insulinlösung. Verwenden Sie SoloStar nicht, wenn die Lösung wolkgig oder verfärbt ist oder Partikel enthält.

### Schritt 2: Befestigen der Nadel

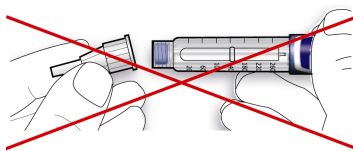
Verwenden Sie für jede Injektion eine neue sterile Nadel. Dies hilft Verunreinigungen und verstopfte Nadeln zu vermeiden.

**A.** Ziehen Sie von einer neuen Nadel die Schutzfolie ab.

**B.** Bringen Sie Nadel und Pen in eine Linie und halten Sie beide gerade, wenn Sie die Nadel befestigen (schrauben oder stecken, je nach Nadeltyp).



• Wenn die Nadel beim Befestigen nicht gerade gehalten wird, kann es passieren, dass die Gummi-Dichtscheibe beschädigt wird und die Nadel nicht dicht sitzt oder dass die Nadel beschädigt wird.



### Schritt 3: Sicherheitstest

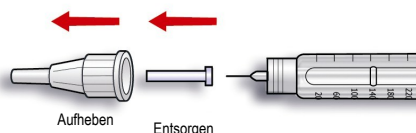
Führen Sie vor jeder Injektion den Sicherheitstest durch. Dies sorgt für eine genaue Dosisabgabe durch:

- die Sicherheit, dass Pen und Nadel einwandfrei funktionieren,
- die Entfernung von Luftblasen.

**A.** Stellen Sie durch Drehen des Dosierrings eine Dosis von 2 Einheiten ein.



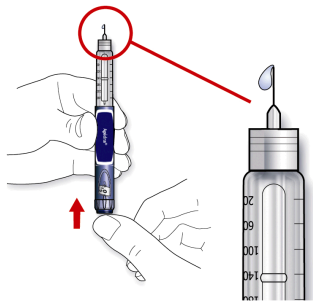
**B.** Nehmen Sie die äußere Nadelschutzkappe ab und heben Sie sie auf, um mit ihr nach der Injektion die gebrauchte Nadel zu entfernen. Nehmen Sie die innere Nadelschutzkappe ab und entsorgen Sie sie.



**C.** Halten Sie den Pen mit der Nadel nach oben.

**D.** Klopfen Sie an den Insulinbehälter, damit eventuell vorhandene Luftblasen in Richtung Nadel steigen.

**E.** Drücken Sie den Injektionsknopf vollständig ein. Prüfen Sie, ob an der Nadelspitze Insulin austritt.



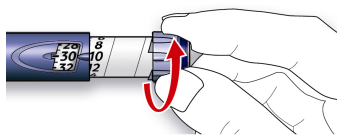
Eventuell müssen Sie den Sicherheitstest mehrmals wiederholen, bis Insulin austritt.

- Falls kein Insulin austritt, prüfen Sie, ob Luftblasen vorhanden sind, und wiederholen Sie den Sicherheitstest zwei weitere Male, um sie zu entfernen.
- Falls immer noch kein Insulin austritt, ist vielleicht die Nadel verstopft. Wechseln Sie die Nadel und versuchen Sie es erneut.
- Falls auch nach dem Wechseln der Nadel kein Insulin austritt, ist Ihr SoloStar möglicherweise defekt. Verwenden Sie diesen SoloStar nicht.

#### **Schritt 4: Einstellen der Dosis**

Sie können die Dosis in 1er-Schritten von 1 bis maximal 80 Einheiten einstellen. Wenn Sie eine Dosis von mehr als 80 Einheiten benötigen, müssen Sie sie durch zwei oder mehr Injektionen verabreichen.

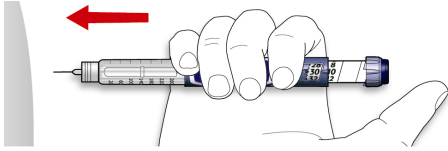
- A.** Überzeugen Sie sich, dass nach dem Sicherheitstest im Dosisfenster „0“ steht.
- B.** Stellen Sie die gewünschte Dosis ein (im Beispiel unten sind es 30 Einheiten). Wenn Sie zu weit gedreht haben, können Sie durch Zurückdrehen die eingestellte Dosis verringern.



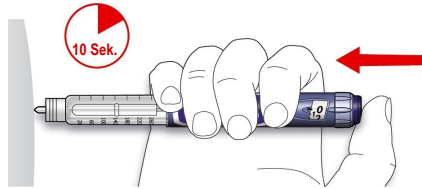
- Drücken Sie während der Dosiseinstellung nicht den Injektionsknopf, da sonst Insulin austritt.
- Sie können den Dosierring nicht über die Anzahl Einheiten hinausdrehen, die noch im Pen vorhanden sind. Versuchen Sie nicht, den Dosierring gewaltsam weiterzudrehen. In einem solchen Fall können Sie entweder die noch im Pen vorhandenen Einheiten spritzen und die noch fehlende Menge mit einem neuen SoloStar verabreichen oder für die gesamte Dosis einen neuen SoloStar verwenden.

#### **Schritt 5: Spritzen der Dosis**

- A.** Wenden Sie die Injektionstechnik an, die Ihnen von Ihrem Arzt, Apotheker oder medizinischen Fachpersonal gezeigt wurde.
- B.** Stechen Sie die Nadel in die Haut.



**C.** Geben Sie die Dosis durch vollständiges Eindrücken des Injektionsknopfes ab. Die im Dosisfenster angezeigte Zahl geht dabei auf „0“ zurück.



**D.** Halten Sie den Injektionsknopf vollständig eingedrückt. Zählen Sie langsam bis 10, bevor Sie die Nadel herausziehen. Dadurch wird sichergestellt, dass die gesamte Dosis abgegeben wird.

Die Gewindestange wird mit jeder Dosierung vorwärts geschoben. Wenn die Gesamtmenge von 300 Einheiten Insulin abgegeben wurde, hat die Gewindestange das Ende der Patrone erreicht.

### **Schritt 6: Entfernen und Entsorgen der Nadel**

Entfernen Sie nach jeder Injektion die Nadel und bewahren Sie SoloStar ohne Nadel auf. Dies hilft folgende Situationen zu vermeiden:

- Verunreinigungen und/oder Infektionen,
- Eindringen von Luft in den Insulinbehälter und Auslaufen von Insulin, wodurch es zu ungenauer Dosierung kommen kann.

**A.** Setzen Sie die äußere Nadelschutzkappe wieder auf die Nadel auf und drehen Sie mit ihrer Hilfe die Nadel vom Pen ab. Um sich nicht versehentlich an der Nadel zu verletzen, versuchen Sie nie, die innere Nadelschutzkappe wieder aufzustecken.

- Wenn Sie die Injektion durch eine andere Person verabreicht bekommen oder einer anderen Person verabreichen, ist beim Entfernen und Entsorgen der Nadel besondere Vorsicht erforderlich. Befolgen Sie entsprechende Sicherheitsempfehlungen (z. B. fragen Sie Ihren Arzt, Apotheker oder Ihr medizinisches Fachpersonal), um das Risiko einer versehentlichen Verletzung mit der Nadel und einer Übertragung von Infektionskrankheiten zu verringern.

**B.** Entsorgen Sie die Nadel sicher, wie es Ihnen von Ihrem Arzt, Apotheker oder Ihrem medizinischen Fachpersonal gezeigt wurde.

**C.** Setzen Sie stets die Pen-Kappe wieder auf den Pen und bewahren Sie ihn so bis zur nächsten Injektion auf.

### **Aufbewahrungshinweise**

Für Hinweise zur Aufbewahrung von SoloStar lesen Sie bitte die Rückseite (Insulin) dieser Packungsbeilage.

Wenn Ihr SoloStar im Kühlschrank gelagert wurde, nehmen Sie ihn 1 bis 2 Stunden vor der Injektion heraus, damit er sich auf Raumtemperatur erwärmen kann. Kaltes Insulin zu spritzen ist schmerzhafter.

Entsorgen Sie Ihren SoloStar entsprechend den örtlichen Bestimmungen.



## **Pflege**

Schützen Sie Ihren SoloStar vor Staub und Schmutz.

Sie können SoloStar außen mit einem feuchten Tuch abwischen.

Der Pen darf nicht durchnässt, gewaschen oder geölt werden, da er dadurch beschädigt werden kann.

SoloStar wurde für eine genaue und sichere Funktion konstruiert. Behandeln Sie ihn mit Sorgfalt. Vermeiden Sie Situationen, in denen SoloStar beschädigt werden könnte. Wenn Sie besorgt sind, dass Ihr SoloStar beschädigt sein könnte, benutzen Sie einen neuen.